M 12- / M 8-montagekontakter för väggenomföring

Vid väggenomföring kan dessa M 12- / M 8-montagekontakter med lödanslutning användas. Monteringen i kåpans vägg sker som montering på innervägg. Kontakthållarna spärras från utsidan med en mutter. I ett anslutet läge uppfyller förbindningen kraven i skyddsklass IP 68.

Anmärkning:
Artiklar i fetstil kan levereras med kort varsel.

Beskrivning		SACC-DSI...-...MS... montagekontakt M 12 / M 8 hane			SACC-DSI...-...FS... montagekontakt M 12 / M 8 hona		
		Typ	**Artikel-nr.**	st. förp.	**Typ**	**Artikel-nr.**	st. förp.
Montagekontakt, rak, hane för montering i höljets vägg, montering på innervägg med dopplödanslutning	5-polig, M 12	**SACC-DSI-M12MS-5CON-L180**	**16 94 32 1**	20			
Montagekontakt, rak, hane som ovan, dock	3-polig, M 8 4-polig, M 8	**SACC-DSI-M 8MS-3CON-L180** **SACC-DSI-M 8MS-4CON-L180**	**16 94 33 4** **16 94 34 7**	20			
Montagekontakt, rak, hona för montering i höljets vägg, montering på innervägg med dopplödanslutning	5-polig, M 12				**SACC-DSI-M12FS-5CON-L180**	**16 94 35 0**	20
Montagekontakt, rak, hona som ovan, dock	3-polig, M 8 4-polig, M 8				**SACC-DSI-M 8FS-3CON-L180** **SACC-DSI-M 8FS-4CON-L180**	**16 94 36 3** **16 94 37 6**	20
Tekniska data							
märkström	[A]	3			3		
märkspänning enligt DIN VDE 0110 (III/3)	[V AC / V DC]	30 / 36			30 / 36		
isolationsspänning enligt VDE 0627: ojackad	[V AC]	1000			1000		
genomgångsresistans	[mΩ]	≤ 5			≤ 5		
isolationsmotstånd	[Ω]	$\geq 10^{10}$			$\geq 10^{10}$		
omgivningstemperatur	[°C]	– 25 till + 85			– 25 till + 85		
Poltal		3 - 5			3 - 5		
kontakt / kontaktyta		CuZn / Au			CuZn / Au		
Fastställd skyddskl. (IEC 60 529 / EN 60 529 / DIN VDE 0470-1)		IP 68			IP 68		

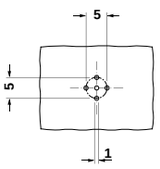

Borrplan M 12

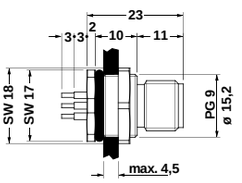

Montagekontakt M 12 x 1, med positionering, hane

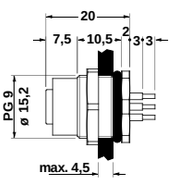

Montagekontakt M 12 x 1, med positionering, hona

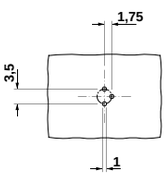

Borrplan M 8, 3-polig

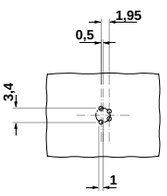

Borrplan M 8, 4-polig

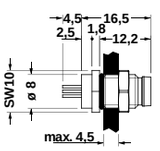

Montagekontakt M 8 x 1, hane

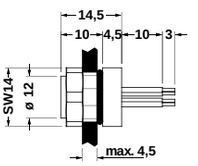

Montagekontakt M 8 x 1, hona